

**IMPORTADO POR: KUARA LITE, S.A. DE C.V.**  
Calle 11 No. 245 Local 4 x 18 y 22 Col. Santa Gertrudis Copó C.P. 97305, Mérida Yucatán, México.  
TEL +52 (999) 9202500 R.F.C. DGE080506627



Riesgo de descargas eléctricas al abrir el gabinete. Puede sufrir una peligrosa descarga eléctrica al tocar un cable conectado a la red eléctrica. No intente abrir o reparar el aparato usted mismo. La operación debe efectuarla un técnico calificado.

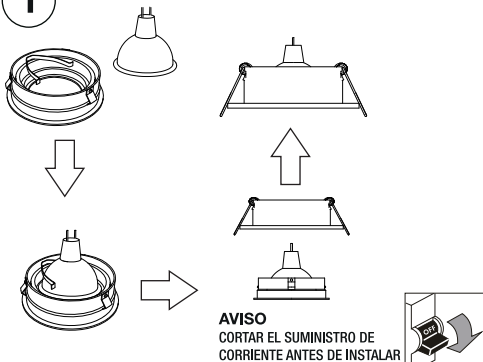
**ESPECIFICACIONES GENERALES**

Tensión nominal	100-240 V~ 50/60 Hz
Tipo de Lámpara	GU10 / MR16 50W Máx. (No incluido) Se recomienda foco Led de 5 a 7 W
Corriente Nominal	0.50 - 0.21 A Máx.
Material del cuerpo	aluminio fundido
Índice de protección	IP21
Temperatura de trabajo	-20°C ~ +45°C
Acabados disponibles	BL: Blanco, NG: Negro

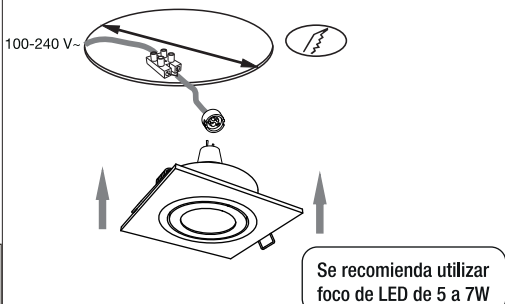
**MODELOS QUE APLICA:**

REFERENCIA	FORMA	DIMENSIONES	CORTE
RIG-F21R**	Redondo	ø 78 x 25mm	ø 63mm
RIG-F21C**	Cuadrado	78x78x25mm	ø 63mm
RIG-D21R**	Redondo	ø 83x25mm	ø 73mm
RIG-D21C**	Cuadrado	83x83x25mm	ø 73mm

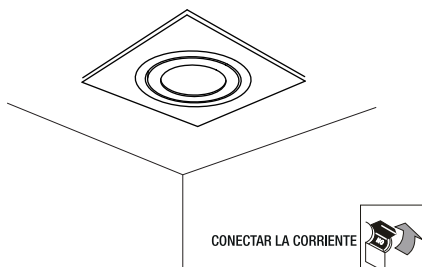
**1** Instale el foco en el soporte del luminario



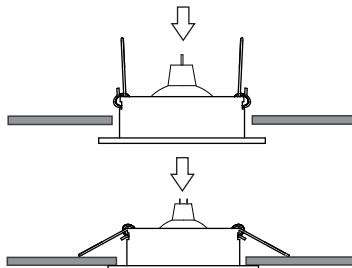
**2** Corte el agujero de acuerdo con la dimensión de la base a instalar y conecte los cables L, N del portalámparas correctamente al suministro eléctrico. Conecte el portalámparas al foco led.



**4** Encienda el luminario y compruebe que funciona correctamente.



**3** Inserte e instale el luminario en el agujero usando los resortes de enganche.



**Nota: Para consulta de datos eléctricos favor de referirse a la etiqueta de marcado del luminario**



**PRECAUCIONES Y ADVERTENCIAS**

- Desconecte la alimentación principal antes de hacer la instalación, mantenimiento o reemplazo.
- ¡Peligro de quemadura! Apague el luminario y déjelo enfriar antes de tocarlo.
- Las operaciones de instalación, mantenimiento o prueba deben ser realizadas únicamente por una persona con los conocimientos técnicos necesarios.
- Asegúrese de conectar la unidad en una línea adecuada al voltaje de operación de la misma, ya que, si es diferente, esto acortará el tiempo de vida del luminario.
- No intente operar la unidad si está dañada o si el cable de alimentación presenta daños o está roto.
- ¡ATENCIÓN! Nunca toque el luminario cuando se encuentre encendido. No mire directamente los LEDS cuando este en funcionamiento.
- Nunca conecte esta unidad a un dimmer.
- Siempre monte esta unidad en lugares seguros y estables.
- Todas las juntas y sellados deben estar instalados correctamente para mantener la garantía del producto.
- La luminaria no debe cubrirse con aislamiento térmico o material similar bajo ninguna circunstancia.

**\* Foco no incluido, reflérase a nuestra línea LUCIDA para seleccionar el adecuado**



## IMPORTANTE FAVOR DE LEER CUIDADOSAMENTE ESTE INSTRUCTIVO PARA USO CORRECTO DEL EQUIPO

### INSTRUCCIONES PARA EL DESEMBALAJE

Gracias por comprar productos de LEDS KUARA LITE. Cada producto ha sido probado a fondo y enviado en perfectas condiciones de operación. Inmediatamente después de haber recibido este producto, abra cuidadosamente la caja y revise el contenido para asegurarse de que todos los componentes estén presentes y que se hayan recibido en buenas condiciones. Notifique al distribuidor inmediatamente y conserve los materiales de embalaje para inspección si cualquiera de las piezas parece dañada por el transporte o si la propia caja muestra signos de manipulación incorrecta. Guarde la caja y todos los materiales del embalaje. En el caso de que un dispositivo haya de ser devuelto es importante que esto se haga con la caja y el embalaje original de fábrica.

### INSTRUCCIONES GENERALES

En este manual se indica la información importante de instalación y operación. Asegúrese de seguir estrictamente las instrucciones antes de su uso. Le recomendamos conservar el manual para futura referencia. El fabricante no se hace responsable por cualquier daño ocasionado por instalación y operación incorrecta. Estas instrucciones no pretenden cubrir todos los detalles o variaciones en el equipo ni proporcionar todas las contingencias posibles para cumplir en relación con la instalación, el funcionamiento o el mantenimiento. Si se desea obtener más información o si surgen problemas particulares que no están cubiertos suficientemente para los propósitos del comprador o del propietario, contacte al centro de atención a clientes.

### MANTENIMIENTO

Para asegurar el correcto funcionamiento y mantener el flujo luminoso del luminario, deben realizarse limpieza regular del mismo. La frecuencia de los ciclos de mantenimiento y limpieza dependerá del medio ambiente local, condiciones climáticas y de la salida de luz mínima que sea aceptable para el usuario.

- Antes de realizar cualquier tipo de mantenimiento, asegurar de que el luminario esté desconectado de la red eléctrica y de que la temperatura del mismo sea lo suficientemente fría para tocar.
- Usar un paño suave y seco o ligeramente humedecido para limpiar la superficie exterior del reflector / lente y del luminario.
- No usar limpiadores con químicos, solventes o productos abrasivos para no dañar el luminario.
- Asegurar siempre de secar completamente todas las piezas antes de volver a conectar la unidad.

## PÓLIZA DE GARANTÍA (solo para México)

### Póliza de garantía

Kuara Lite S.A. de C.V. garantiza el producto adquirido por defectos ocultos u originarios de la fabricación en materiales o componentes por un periodo de 3 años a partir de la fecha de compra. Considerando su uso diario promedio de 12 hrs. **Si el producto se localiza en zonas costeras su póliza solo es válida por un año de garantía.**

### Condiciones:

- Para hacer efectiva esta garantía, presente la factura de compra, esta póliza, el formato de solicitud de garantía (KLF-001) debidamente llenados y sellados junto con el producto en donde fue adquirido, o bien en Centro de Distribución Mérida, ubicado en calle 22 No. 308 x 41 y 43 Col. Amalia Solorzano II, Mérida Yucatán. Tel. 9991666447 / 9999202501

- Kuara Lite S.A. de C.V. se compromete a reparar o cambiar el producto cuando así proceda, así como las piezas y componentes defectuosos del mismo que se llegaran a requerir, sin ningún cargo para el consumidor, incluyendo la mano de obra necesaria, siempre y cuando la falla sea atribuible a algún defecto de fabricación.

El tiempo de reparación no será mayor a 30 días hábiles contados a partir de la recepción del mismo en cualquiera de los sitios donde pueda hacerse efectiva esta garantía. Los gastos de transportación que se deriven de su cumplimiento serán cubiertos por Kuara Lite, S.A. de C.V. Es importante que el monto y empresa contratada para transportar el producto sea autorizado previamente por Kuara Lite, S.A. de C.V.

*Las partes, componentes, consumibles y accesorios podrán ser adquiridos por los consumidores contactando al IMPORTADOR.*

**IMPORTANTE:** Esta garantía no cubre gastos de instalación o desinstalación en ningún caso, solo el reemplazo o reparación del producto afectado.

### Esta garantía no es válida en los siguientes casos:

- Kuara Lite solo se responsabilizará de la calidad de sus productos, siempre que se sigan las recomendaciones indicadas y declinará toda la responsabilidad en los siguientes casos:

- (a) Cuando el producto ha sido utilizado en condiciones distintas a las normales.
- (b) Cuando el producto no ha sido instalado y operado de acuerdo con el manual o instructivo de uso.
- (c) Cuando el producto ha sido alterado o reparado por personas no autorizadas por el Kuara Lite S.A. de C.V.

El consumidor podrá solicitar que se haga efectiva la garantía ante la propia casa comercial donde adquirió el producto siempre y cuando el importador no cuente con talleres de servicio. En caso de que la presente garantía se extraviara el consumidor puede recurrir a su proveedor para que se le expida otra póliza de garantía previa presentación de la nota de compra o factura respectiva.

Los gastos producidos en la solución de un problema ajeno a la cobertura de la presente garantía serán cubiertos por el cliente. La falta de seguimiento de nuestros consejos podría causar un deterioro prematuro del producto e invalidar cualquier garantía del mismo. Se recomienda programar una agenda de inspección rutinaria de todos los productos instalados para verificar el estado de cada pieza y así realizar el mantenimiento necesario para garantizar su vida útil siguiendo las recomendaciones y consejos descritas anteriormente.

PRODUCTO: LUMINARIO DE TECHO, PARA FOCO DICROICO, USO INTERIOR

MARCA: KUARA LITE MODELO:

NÚMERO DE FACTURA O NOTA DE COMPRA:

FECHA DE COMPRA :

SELLO O FIRMA DEL ESTABLECIMIENTO  
CENTRO DE ATENCIÓN KUARA LITE

### Centro de atención a clientes:

Si usted tiene alguna pregunta sobre la instalación o uso de este producto, llame a Atención a Clientes Kuara Lite.

Por favor proporcione el número exacto del modelo. DOMICILIO: KUARA LITE, S.A. DE C.V. Calle 11 No. 245 Local 4 x 18 y 22 Col. Santa Gertrudis Copó C.P. 97305, Mérida Yucatán, México. TEL +52 (999) 9202500